


MINISTÉRIO DA ECONOMIA
SECRETARIA EXECUTIVA

Guia de Orientações aos Usuários do SEI no Ministério da Economia



Ministro da Economia

PAULO ROBERTO NUNES GUEDES

Secretário-Executivo

MARCELO PACHECO DOS GUARANYS

Equipe Técnica (elaboração)

COORDENAÇÃO DE DOCUMENTAÇÃO E INFORMAÇÃO – CODOC/COGRL/SPOA/SE/MF

COORDENAÇÃO DE GESTÃO DE DOCUMENTAÇÃO E INFORMAÇÃO – CODIN/CGPLA/SPO/SE/MP

Colaboração

COORDENAÇÃO-GERAL DO PROCESSO ELETRÔNICO NACIONAL – CGPRO/DELOG/SEGES/MP

SECRETARIA-EXECUTIVA – SE/MTB

SERVIÇO DE DOCUMENTAÇÃO E INFORMAÇÃO – SEINF/MDIC

BRASIL. Ministério da Economia. Secretaria Executiva. Guia de orientações aos usuários do SEI no Ministério da Economia. 2. ed. Brasília: Coordenação de Documentação e Informação, 2019. 17 p.

Impresso no Brasil/ Printed in Brazil



É livre a reprodução exclusivamente para fins não comerciais, desde que a fonte seja citada.

SUMÁRIO

1.	COMO FUNCIONARÁ O SEI NO MINISTÉRIO DA ECONOMIA?	4
2.	COMO TRAMITAR PROCESSOS ENTRE AS INSTÂNCIAS DO SEI EM UTILIZAÇÃO NO MINISTÉRIO DA ECONOMIA?.....	4
2.1	Envio Externo de Processo (Barramento)	4
2.1.1	Como enviar processos, sem processos anexados, via barramento.....	5
2.1.2	Como enviar processos, que possuem processos anexados, via barramento.....	6
2.1.3	Como receber processos via barramento	7
3.	OPÇÕES PARA O ENVIO DE PROCESSOS ENTRE AS INSTÂNCIAS DO SEI UTILIZADAS NO MINISTÉRIO DA ECONOMIA E ASSINATURA DE DOCUMENTOS, NO CASO DE IMPOSSIBILIDADE DE ENVIO EXTERNO (VIA BARRAMENTO)	8
3.1	Cadastro manual de processo no SEI/ME	8
3.2	Assinatura externa.....	10
4.	COMO CONCEDER ACESSO EXTERNO AO PROCESSO.....	11
5.	COMO SERÁ O PETICIONAMENTO ELETRÔNICO DE DOCUMENTOS NAS INSTÂNCIAS DO SEI UTILIZADAS NO MINISTÉRIO DA ECONOMIA?.....	11
6.	QUAL O PROCEDIMENTO PARA TRÂMITE DOS PROCESSOS ORIUNDOS OU COM DESTINO UNIDADES DO EXTINTO MINISTÉRIO DO TRABALHO, ENQUANTO AINDA NÃO SE TORNAM USUÁRIAS DO SEI/ME?.....	12
6.1	Processos Eletrônicos	12
6.2	Processos Físicos.....	12
7.	AINDA ESTOU COM DÚVIDAS EM RELAÇÃO À UTILIZAÇÃO DO SEI NO MINISTÉRIO DA ECONOMIA. QUEM PODE ME AJUDAR?	13

1. COMO FUNCIONARÁ O SEI NO MINISTÉRIO DA ECONOMIA?

Com a transformação dos Ministérios da Fazenda (MF), do Planejamento, Desenvolvimento e Gestão (MP), da Indústria, Comércio Exterior e Serviços (MDIC) e do Trabalho (MTb) no Ministério da Economia (ME), inicialmente teremos três instâncias do Sistema Eletrônico de Informações (SEI) em uso: a do MF, a do MP e a do MDIC. No MTb, o SEI encontrava-se em estágio inicial de implantação e, para otimizar os esforços, optou-se por incorporar as estruturas do órgão já no SEI/ME.

Após análise técnica da equipe de TI decidiu-se pela adoção do SEI do Ministério da Fazenda como sistema de processo eletrônico principal do Ministério da Economia, sendo o seu nome alterado para SEI/ME, desde a publicação da [Medida Provisória nº 870, de 1º de janeiro de 2019](#). Nele estarão cadastrados o Ministro da Economia, o Secretário-Executivo e os Secretários Especiais.

Inicialmente, os servidores devem continuar trabalhando nas instâncias do SEI em que estão habilitados, até que entre em vigor a nova estrutura organizacional do Ministério da Economia, publicada no [Decreto nº 9.679, de 2 de janeiro de 2019](#).

A partir de então, um cronograma será divulgado para a implantação da nova estrutura no SEI/ME e, depois de habilitados na instância principal, o SEI/MP, o SEI/MDIC, bem como o CPROD (ainda em uso no MTb), serão mantidos apenas para consulta e recuperação de processos que necessitem ser reabertos.

2. COMO TRAMITAR PROCESSOS ENTRE AS INSTÂNCIAS DO SEI EM UTILIZAÇÃO NO MINISTÉRIO DA ECONOMIA?

Quando houver a necessidade de tramitar processos entre as instâncias do SEI em uso no Ministério da Economia (MF, MP e MDIC¹), **o usuário deverá utilizar a funcionalidade “Envio Externo” do SEI (Barramento)**, conforme orientações a seguir.

2.1 Envio Externo de Processo (Barramento)


Essa funcionalidade permite a comunicação entre os órgãos públicos que utilizam o SEI ou outros sistemas de processo eletrônico que estejam integrados à solução de Barramento (ConectaGov).

Mas no Ministério da Economia está inicialmente disponível apenas para envio e recebimento de processos entre as instâncias do SEI utilizados pelos extintos Ministério da Fazenda e Ministério do Planejamento.

¹ Essa funcionalidade ainda encontra-se em implementação pelo MDIC. Até que seja concluída, ver opções disponíveis para trâmite no item 3 deste guia.


2.1.1 Como enviar processos, sem processos anexados, via barramento

Para enviar um processo para outro órgão conectado ao **barramento**, o usuário (habilitado e logado em uma **unidade protocolizadora**²) deve:

- a) abrir o processo desejado;
- b) certificar-se de que:
 - na funcionalidade **Consultar/Alterar Processo**, os campos **Especificação** e **Interessados** estão preenchidos;
 - todos os documentos internos gerados estão assinados;
 - o processo não está aberto em outras unidades;
- c) temporariamente, certificar-se, ainda, de que os documentos externos não possuam tamanho superior a 50MB.
- d) clicar no ícone **Envio Externo de Processo**; 
- e) selecione um item em **Repositório de Estruturas Organizacionais**. Por exemplo: para enviar processo a um órgão do Poder Executivo Federal, o usuário deve selecionar a opção **SIORG**;³
- f) no campo **Unidade**, digitar nome parcial do **órgão de destino** desejado e clicar em **Pesquisar**;⁴
- g) selecionar a unidade do órgão de destino;
- h) clicar em **Enviar**.⁵

Atenção: Após o envio, o processo ficará bloqueado no SEI de origem, até a sua devolução (se houver), **para**:

- **trâmite;**
- **inclusão de novos documentos;**
- **anexação a outro processo.**

Assim que finalizado o envio pelo sistema, o processo é concluído automaticamente na unidade remetente e apresentará símbolo “” ao lado número do processo.

² As unidades definidas como “protocolizadoras” são aquelas que podem enviar processos diretamente para órgãos externos por meio do “Envio externo” (barramento).

As unidades “não protocolizadoras” devem encaminhar o processo para uma unidade “protocolizadora” realizar o trâmite externo. Confira a relação atualizada dessas unidades em: <https://www.fazenda.gov.br/sei/barramento>.

³ SIORG: repositório de estrutura organizacional da Administração Pública Federal. Observação: a estrutura da AGU, por exemplo, não compõe o SIORG. Portanto, no “Envio Externo de Processo”, o usuário deve selecionar a opção “Advocacia-Geral da União (Sapiens)”.

⁴ Apenas unidades configuradas como “receptoras” aparecerão nos resultados da pesquisa.

⁵ Observação: a opção de assinalar o campo “Urgente” não fará diferença para o destinatário caso o sistema utilizado por ele não compreenda essa funcionalidade, como é o caso do SEI.

Apesar de não permitir a inclusão de novos documentos, o usuário pode reabrir o processo bloqueado para:

- atribuí-lo a um usuário de sua unidade;
- relacioná-lo a outro processo;
- disponibilizar acesso externo.

2.1.2 Como enviar processos, que possuem processos anexados, via barramento

Para enviar um processo, que possua processos anexados, para outro órgão conectado ao **barramento**, o usuário (habilitado e logado em uma **unidade protocolizadora**⁶) deve:

- a) abrir o processo desejado;
- b) no processo principal e nos anexados, certificar-se de que:
 - na funcionalidade **Consultar/Alterar Processo**, os campos **Especificação** e **Interessados** estão preenchidos;
 - todos os documentos internos gerados estão assinados;
 - o processo não está aberto em outras unidades;
- c) fazer despacho de encaminhamento à respectiva área de apoio administrativo,⁷ solicitando:
 - a desanexação dos processos, indicando-os;
 - a posterior anexação no SEI de destino, mantendo a ordem original dos documentos e do(s) processo(s) anexado(s) na árvore do processo principal.⁸

A área de apoio administrativo/gestão documental deverá realizar os seguintes procedimentos:

- a) desanexar o(s) processos(s) solicitados;
- b) incluir despacho no processo principal e nos processos anexos informando a desanexação e a ordem em que os processos deverão ficar anexados no SEI de destino;
- c) replicar o mesmo despacho no(s) processo(s) desanexado(s);
- d) no processo principal e nos que foram desanexados, certificar-se de que todos os processos foram desanexados e possuem despacho de registro da anexação e encaminhamento;



⁶ As unidades definidas como “protocolizadoras” são aquelas que podem enviar processos diretamente para órgãos externos por meio do “Envio externo” (barramento).

As unidades “não protocolizadoras” devem encaminhar o processo para uma unidade “protocolizadora” realizar o trâmite externo. Confira a relação atualizada dessas unidades em: <<https://www.fazenda.gov.br/sei/barramento>>.

⁷ Em caso de dúvidas para qual unidade encaminhar, entre em contato com os gestores do SEI utilizado em sua unidade.

⁸ A ordem dos documentos e dos processos anexados devem ser especificada no despacho pela unidade do órgão remetente.


- e) clicar no ícone **Envio Externo de Processo**;
- f) selecione um item em **Repositório de Estruturas Organizacionais**. Por exemplo: para enviar processo a um órgão do Poder Executivo Federal, o usuário deve selecionar a opção **SIORG**;⁹
- g) no campo **Unidade**, digitar nome parcial do órgão de destino desejado e clicar em **Pesquisar**;¹⁰
- h) selecionar a unidade do órgão de destino;
- i) clicar em **Enviar**.¹¹

2.1.3 Como receber processos via barramento

Os processos enviados por órgãos externos (via barramento) serão apresentados da mesma forma que os enviados por unidades internas: na cor vermelha (**12600.000001/2016-10**), na coluna **Recebidos**, na tela **Controle de Processos** (tela inicial do sistema).

Todos chegarão à **unidade receptora**¹² com o tipo de processo **“Barramento: Pendente de Análise”**. Dessa forma, ao identificar um processo externo, a **unidade receptora** deve:

- a) clicar sobre o número processo para recebê-lo;
- b) na tela do processo, clicar no ícone **Consultar/Alterar Processo**:
 - consultar, abaixo do campo **Observações desta unidade**, o tipo de processo informado no órgão de origem. Exemplo:



- selecionar, no campo **Tipo do Processo**, o tipo de processo equivalente ao cadastrado no órgão de origem, ou informar outro, se for o caso;

⁹ SIORG: repositório de estrutura organizacional da Administração Pública Federal. Observação: a estrutura da AGU, por exemplo, não compõe o SIORG. Portanto, no “Envio Externo de Processo”, o usuário deve selecionar a opção “Advocacia-Geral da União (Sapiens)”.

¹⁰ Apenas unidades configuradas como “receptoras” aparecerão nos resultados da pesquisa.

¹¹ Observação: a opção de assinalar o campo “Urgente” não fará diferença para o destinatário caso o sistema utilizado por ele não compreenda essa funcionalidade, como é o caso do SEI.

¹² As unidades definidas como “receptoras” são aquelas aptas a receber diretamente os processos enviados por órgãos externos pelo barramento, bem como as responsáveis por realizar os ajustes necessários e dar o devido encaminhamento à unidade de destino dentro do SEI.

- no campo **Classificação por Assuntos**, excluir o assunto cadastrado originalmente, exemplo: “**Barramento – Classificação pendente de avaliação**” e selecionar a classificação por assunto correta;
 - reavaliar o **Nível de Acesso** informado no processo e alterá-lo, se for o caso;
 - clicar em **Salvar**;
- c) enviar o processo para a unidade responsável por dar andamento ao assunto internamente.

Para instruções adicionais de como utilizar o barramento, o usuário deve consultar o capítulo a [Cartilha do Usuário do SEI](#), disponível em <<http://fazenda.gov.br/sei/publicacoes>>.

Dica: Um processo recebido via barramento de outro órgão, pode ser enviado a outros órgãos externos pela mesma funcionalidade. O processo sempre fica bloqueado na unidade de origem e desbloqueado na unidade de destino.

3. OPÇÕES PARA O ENVIO DE PROCESSOS ENTRE AS INSTÂNCIAS DO SEI UTILIZADAS NO MINISTÉRIO DA ECONOMIA E ASSINATURA DE DOCUMENTOS, NO CASO DE IMPOSSIBILIDADE DE ENVIO EXTERNO (VIA BARRAMENTO)

3.1 Cadastro manual de processo no SEI/ME

A unidade usuária do SEI/MP ou SEI/MDIC que possui processos que precisem ser encaminhados para avaliação de unidades que estejam no SEI/ME, como por exemplo: Gabinete do Ministro, Secretaria-Executiva e Secretarias Especiais,¹³ deve seguir os seguintes passos:

Unidade usuária do SEI/MP ou SEI/MDIC:



- a) elaborar e assinar os documentos no processo SEI de origem, inclusive quando se tratar de minuta (por exemplo, minuta de Portaria);
- b) fazer despacho de encaminhamento à respectiva área de apoio administrativo¹⁴, habilitada para envio de processos via barramento, especificando quais documentos do processo devem ser enviados para o SEI/ME;

Área de apoio:

- a) no **SEI de origem**, gerar os PDFs dos documentos relatados no despacho de encaminhamento, considerando a melhor visualização desses na árvore do processo, de modo a facilitar a leitura do servidor que o apreciará, conforme os seguintes procedimentos:

¹³ Essas autoridades estão habilitadas apenas no SEI/ME.

¹⁴ Em caso de dúvidas para qual unidade encaminhar, entre em contato com os gestores do SEI utilizado em sua unidade.

- clicar no ícone **Gerar Arquivo PDF do Processo**;
 - selecionar os documentos necessários à instrução do processo no SEI/ME, dentre os disponíveis;
 - clicar no botão **Gerar**;
 - conferir se os arquivos PDF foram gerados corretamente;
- b) no **SEI/ME**,¹⁵ criar um novo processo (protocolo automático), atentando-se ao preenchimento dos campos **Especificação** e **Interessado**, e incluir o PDF do processo gerado no SEI de origem;
- c) no **SEI de origem**:
- clicar no ícone **Atualizar Andamento** do processo original; 
 - registrar a seguinte mensagem: *“Informo que uma cópia deste processo foi gerada e inserida em processo no SEI/ME principal, sob o número xxxxx.xxxxxx/2019-xx, para continuidade de tramitação, devido a impossibilidade de envio via barramento. Este processo será sobrestado até o retorno do processo cópia, caso ocorra, ou até que o impedimento do envio externo do processo original do SEI de origem para o SEI/ME principal seja solucionado.”*;
 - sobrestar o processo no SEI de origem. 
- Observação:** o **sobrestamento** do processo original poderá ser retirado para anexação do processo cópia, quando houver possibilidade de tramitar via barramento.
- d) no **SEI/ME**, clicar no número processo gerado e enviar para a unidade de destino.

Atenção!

Utilizando esta opção, a unidade destinatária receberá apenas uma **cópia** do processo ou documento, pois os originais são os documentos que foram gerados no processo no SEI de origem.

As **minutas** devem ser criadas utilizando os modelos de documentos natos do SEI (**por exemplo: minuta de Portaria, minuta de Acordo**), e assinadas pelo servidor que a elaborou. Não devem ser utilizadas minutas em formatos de documento externo, tais como word (.doc), libreoffice (.docx), planilhas (.xls e .xlsx), PDF, etc.

Dica: Para controle dos processos tramitados, é importante fazer uso das funcionalidades que o SEI possui, como blocos internos, marcadores e acompanhamento especial.

¹⁵ Servidores da área de apoio administrativo do extinto Ministério do Planejamento devem criar na unidade “TRANSICAO-MP” no SEI/ME.

3.2 Assinatura externa

Essa funcionalidade permite que pessoa externa assine documentos em um processo no SEI, podendo ser concedido acesso integral ao processo ou a documentos específicos. Para utilizar essa funcionalidade a autoridade deve possuir cadastro de usuário externo liberado no SEI do órgão.¹⁶

Para a disponibilização de acesso externo para assinatura, a unidade por onde tramita o processo deve:

- a) abrir o processo desejado;
- b) clicar no documento a ser disponibilizado para assinatura;
- c) clicar no ícone **Gerenciar Liberações para Assinatura Externa**;
- d) selecionar o *e-mail* da unidade remetente;¹⁷
- e) no campo **Liberar Assinatura Externa Para**, digitar o nome completo ou o *e-mail* do usuário cadastrado, selecionando uma das opções apresentadas pelo sistema;¹⁸
- f) optar ou não pela disponibilização integral do processo para visualização do usuário;
- g) caso não seja disponibilizado o acesso integral ao processo, assinalar documentos adicionais a serem disponibilizados para visualização do usuário externo;
- h) clicar em **Liberar**.

O destinatário receberá um *e-mail* contendo *link* para o documento a ser assinado eletronicamente (por *login* e senha ou por certificado digital, caso possua). A unidade pode cancelar a disponibilização apenas antes da assinatura.

Para **incluir outro(s) usuário(s) externo(s)** no mesmo documento, repita os passos acima. A unidade pode cancelar a disponibilização apenas antes da assinatura.

Atenção!

Essa opção deverá ser utilizada apenas quando o processo gerado no SEI/MP ou SEI/MDIC possuir documentos que necessitem de assinatura do Ministro, Secretário-Executivo e Secretários Especiais, no SEI/ME, que não possua a necessidade de trâmites de avaliação no SEI/ME.

¹⁶ Procedimentos para cadastro de usuário externo: [SEI/MF](#) / [SEI/MP](#) / [SEI/MDIC](#)

¹⁷ Caso não tenha nenhum *e-mail* cadastrado, favor encaminhar solicitação para:

SEI/MF: sei@fazenda.gov.br

SEI/MP: suportesei@planejamento.gov.br

SEI/MDIC: sei@mdic.gov.br

¹⁸ Se o sistema não apresentar nenhuma opção após digitação do nome ou do *e-mail*, favor entrar em contato com o gestor do SEI de sua unidade para verificar a situação do cadastro do usuário externo;

4. COMO CONCEDER ACESSO EXTERNO¹⁹ AO PROCESSO

Essa funcionalidade permite que pessoa externa autorizada acesse o conteúdo de um processo no SEI. O acesso externo é concedido por período determinado, concedendo acesso integral ao processo ou a documentos específicos.

Para a disponibilização de acesso externo, a unidade por onde tramita o processo deve:

- a) abrir o processo desejado;
- b) clicar no ícone **Gerenciar Disponibilizações de Acesso Externo**;
- c) selecionar o *e-mail* da unidade remetente;²⁰
- d) informar nos campos correspondentes:
 - os dados do destinatário: nome completo e *e-mail*;
 - o motivo da disponibilização de acesso;
 - o tipo de disponibilização: acompanhamento integral do processo ou de parte dele (disponibilização de documentos);
 - prazo de validade do acesso, em dias;
- e) digitar a senha do usuário logado;
- f) clicar em **Disponibilizar**.

O destinatário receberá um *e-mail* contendo *link* para consultar o conteúdo disponibilizado e acompanhar o andamento do processo. A unidade pode cancelar a disponibilização a qualquer tempo.

5. COMO SERÁ O PETICIONAMENTO ELETRÔNICO²¹ DE DOCUMENTOS NAS INSTÂNCIAS DO SEI UTILIZADAS NO MINISTÉRIO DA ECONOMIA?

Atenção! Essa funcionalidade se destina à protocolização de documentos de forma eletrônica por pessoas físicas ou jurídicas, na condição de interessadas, bem como a órgãos e entidades externos ao Ministério da Economia.

As três instâncias do SEI no Ministério da Economia (MF, MP e MDIC) disponibilizam a funcionalidade de peticionamento eletrônico, que possibilita a protocolização de documentos digitais no SEI do órgão de destino, visando a formar novo processo ou a compor processo já existente, por meio de formulário específico disponibilizado diretamente no sistema.

¹⁹ No SEI/MP, essa funcionalidade está disponível apenas aos administradores de unidade, que, em regra, são os servidores que atuam nas áreas de apoio administrativo nas secretarias.

²⁰ Caso não tenha nenhum *e-mail* cadastrado, favor encaminhar solicitação para:

SEI/MF: sei@fazenda.gov.br

SEI/MP: suportesei@planejamento.gov.br

SEI/MDIC: sei@mdic.gov.br

²¹ No SEI/MDIC, o peticionamento está em fase de implantação, portanto, restringe-se a alguns tipos de processo.

Para utilizar essa funcionalidade, o remetente deve possuir cadastro de usuário externo liberado no SEI do órgão destinatário.²² Para instruções de como utilizar o peticionamento, o usuário deve consultar o capítulo “Peticionamento Eletrônico” na [Cartilha do Usuário Externo do SEI](#), disponível em <<http://fazenda.gov.br/sei/publicacoes>>.

Cabe destacar que os Protocolos Centrais do MF, do MP e do MDIC possuem cadastro de usuário externo ativo nas demais instâncias do SEI, e podem realizar o peticionamento em nome do órgão remetente. Os contatos dos Protocolos Centrais são:

- MF: protocolo.df@fazenda.gov.br / (61) 3412-2133;
- MP: protocolo@planejamento.gov.br / (61) 2020-4244;
- MDIC: sei@mdic.gov.br / (61) 2027-7982 ou 7964.

6. QUAL O PROCEDIMENTO PARA TRÂMITE DOS PROCESSOS ORIUNDOS OU COM DESTINO UNIDADES DO EXTINTO MINISTÉRIO DO TRABALHO, ENQUANTO AINDA NÃO SE TORNAM USUÁRIAS DO SEI/ME?

6.1 Processos Eletrônicos

Quando houver a necessidade de enviar processos gerados no SEI para o MTb (que ainda utilizam o CPROD), recomenda-se utilizar o [Acesso Externo](#), para disponibilização ao processo eletrônico, que poderá ser impresso em caso de necessidade de trâmite interno no órgão, devendo manter o mesmo número do processo original.

6.2 Processos Físicos

Para os casos em que o processo administrativo for recebido em suporte papel, o usuário do SEI/ME deve:

- iniciar um novo processo eletrônico (com número informado);
- digitalizar o(s) volume(s) do processo seguindo as orientações da cartilha [Procedimentos para Digitalização de Documentos e Processos](#), disponível em <<http://fazenda.gov.br/sei/publicacoes>>;
- incluir o(s) volume(s) digitalizado(s);
- incluir os documentos necessários para o andamento do processo.

Finalizado o trâmite eletrônico no SEI/ME, e havendo a necessidade de retorno do processo em suporte papel ao órgão de origem, o usuário deve:

- acessar o processo eletrônico;
- clicar no ícone **Gerar Arquivo PDF do Processo**;

²² Procedimentos para cadastro de usuário externo: [SEI/MF](#) / [SEI/MP](#) / [SEI/MDIC](#)

- selecionar os documentos necessários à complementação do processo em suporte papel, dentre os disponíveis;
- clicar no botão **Gerar**;
- conferir se os documentos foram gerados corretamente, antes de enviar para impressão;
- imprimir o PDF gerado (preferencialmente na opção “frente e verso”);
- juntar os documentos ao processo físico original, conforme item 2.10.1.1.1 da [Portaria Interministerial MJ/MP 1.677, de 7/10/2015](#);
- encaminhar via física do processo ao órgão destinatário;
- clicar no ícone **Atualizar Andamento** no menu superior da tela do processo;
- registrar o encaminhamento do processo físico original, com a inclusão de documentos criados digitalmente, impressos e anexados, ao órgão destinatário.

O histórico de encaminhamentos e andamentos pode ser consultado no *link* **Consultar Andamento**, localizado abaixo da árvore do processo.

Atenção!

Utilizando esta opção, a unidade destinatária receberá um processo híbrido, com documentos físicos originais e **cópia de documentos gerados digitalmente** e impressos anexados ao processo físico para permitir o envio ao órgão destinatário.

No caso de processos totalmente digitais que precisarem ser impressos para envio externo, a unidade destinaria receberá apenas uma **cópia física do processo**, pois o original é o processo nato digital gerado no SEI.

7. AINDA ESTOU COM DÚVIDAS EM RELAÇÃO À UTILIZAÇÃO DO SEI NO MINISTÉRIO DA ECONOMIA. QUEM PODE ME AJUDAR?




Entre em contato com os responsáveis, de acordo com a instância do SEI utilizada em sua unidade:


- SEI/MF: sei@fazenda.gov.br
- SEI/MP: suportesei@planejamento.gov.br
- SEI/MDIC: sei@mdic.gov.br


Não se esqueça de informar seu nome, unidade e telefone para contato.

CARTILHA DE PROCEDIMENTOS

para tramitar processos entre as instâncias do SEI em uso no Ministério da Economia (MF, MP e MDIC)

Opções	Regras básicas	Passos resumidos	Responsáveis
 Envio Externo (barramento)	<ul style="list-style-type: none"> ✓ Disponível entre o SEI/ME e SEI/MP (em breve no SEI/MDIC); ✓ o processo fica bloqueado na origem; ✓ todos os documentos internos devem estar assinados; ✓ campos “Especificação” e “Interessados” do processo devem estar preenchidos; ✓ o processo não pode: estar aberto em outras unidades; ter outro(s) processo(s) anexado(s); conter arquivos de tamanho superior a 50MB. 	<ol style="list-style-type: none"> 1. Clicar no ícone “Envio Externo do Processo”; 2. selecionar a opção “SIORG” em “Repositório de Estruturas”; 3. digitar o órgão de destino no campo “Unidade” e clicar em “Pesquisar”; 4. selecionar a unidade de destino; 5. clicar em “Enviar”. 	<ul style="list-style-type: none"> • Servidores das unidades protocolizadoras.
 Cadastro manual de processo no SEI-ME	<ul style="list-style-type: none"> ✓ A unidade destinatária receberá uma cópia do processo ou documento. Os originais são os gerados no SEI de origem; ✓ as minutas devem ser criadas como documento interno e assinadas pelo servidor que a elaborou; ✓ não devem ser utilizadas minutas em formatos de documento externo como word (.doc), libreoffice (.odt), planilhas (.xls e .xlsx), PDF, etc.; ✓ registrar, por meio de despacho, o envio do processo; ✓ para o controle das tramitações utilize as funcionalidades de bloco interno, marcadores e acompanhamento especial. 	<ol style="list-style-type: none"> 1. Elaborar e assinar os documentos, inclusive minutas; 2. fazer despacho de encaminhamento à área de apoio administrativo especificando quais documentos do devem ser enviados para o SEI/ME; 3. a área de apoio deve criar no SEI/ME processo com “número informado”, mantendo o NUP do SEI de origem; 4. e gerar os PDFs dos documentos e encaminhá-los conforme procedimentos do guia; 5. já no SEI/ME os assessores devem incluir no processo a versão final do documento para assinatura da autoridade. 	<ul style="list-style-type: none"> • SEI/MP: administradores de unidades; • Usuários que tem cadastro ativo no SEI/ME e no SEI de origem.
 Assinatura Externa	<ul style="list-style-type: none"> ✓ Opção a ser utilizada apenas em caso de impossibilidade de envio externo, via barramento, quando o processo gerado no SEI/MP ou SEI/MDIC possuir documentos que necessitem de assinatura de autoridades, no SEI/ME, e que não possuam a necessidade de trâmites de avaliação nessa instância; ✓ permite que autoridades cadastradas como usuário externo no SEI/ME assinem documentos eletronicamente; ✓ pode ser concedido acesso integral ao processo ou a documentos específicos; ✓ para utilizar essa funcionalidade a autoridade deve possuir cadastro de usuário externo liberado no SEI do órgão. 	<ol style="list-style-type: none"> 1. Abrir o processo desejado; 2. clicar no ícone “Gerenciar Disponibilizações de Acesso Externo”; 3. selecionar o e-mail da unidade remetente; 4. informar nos campos correspondentes: os dados do destinatário, o motivo da disponibilização de acesso, o tipo de disponibilização e o prazo de validade do acesso (em dias); 5. digitar a senha do usuário logado; 6. clicar em “Disponibilizar”. 	<ul style="list-style-type: none"> • SEI/MP: administradores de unidades • SEI/ME: servidores da unidade onde o processo encontra-se em andamento.

	Acesso Externo	<ul style="list-style-type: none"> ✓ Para ser utilizado apenas com o Ministério do Trabalho (MTb); ✓ permite que pessoa externa autorizada acesse o conteúdo de processo no SEI; ✓ o acesso externo é concedido por período determinado; ✓ pode ser integral ao processo ou a documentos específicos. 	<ol style="list-style-type: none"> 1. Abrir o processo desejado; 2. clicar no ícone “Gerenciar Disponibilizações de Acesso Externo”; 3. selecionar o e-mail da unidade remetente; 4. informar os campos correspondentes; 5. digitar a senha do usuário logado; 6. clicar em “Disponibilizar”. 	<ul style="list-style-type: none"> • SEI/MP: administradores de unidades; • SEI/ME: servidores da unidade onde o processo encontra-se em andamento.
	Peticionamento Eletrônico	<ul style="list-style-type: none"> ✓ Para ser utilizado apenas por pessoas físicas e jurídicas e órgãos e entidades externos ao Ministério da Economia; ✓ disponível no SEI/ME, SEI/MP e SEI/MDIC (neste, em fase em implantação); ✓ possibilita a protocolização de documentos digitais no SEI do órgão de destino; ✓ o remetente deve possuir cadastro de usuário externo liberado no SEI do órgão destinatário. 	<ol style="list-style-type: none"> 1. Seguir os procedimentos de cadastro de usuários externos de cada órgão. <p>Os contatos dos Protocolos Centrais são:</p> <ul style="list-style-type: none"> • MF: protocolo.df@fazenda.gov.br / (61) 3412-2133; • MP: protocolo@planejamento.gov.br / (61) 2020-4244; • MDIC: sei@mdic.gov.br / (61) 2027-7982 ou 7964. 	<ul style="list-style-type: none"> • Pessoas físicas e jurídicas e órgãos e entidades externos ao Ministério da Economia.
	Processos Físicos ao SEI/ME	<ul style="list-style-type: none"> ✓ Para os casos em que o processo administrativo for recebido em suporte papel; ✓ a unidade destinatária receberá um processo híbrido, com documentos físicos originais e cópia de documentos gerados digitalmente e impressos anexados ao processo físico para permitir o envio ao órgão destinatário; ✓ no caso de processo totalmente digitais que precisarem ser impressos para envio externo, a unidade destinaria receberá apenas uma cópia física do processo, pois o original é o processo nato digital gerado no SEI. 	<ol style="list-style-type: none"> 1. Iniciar um novo processo (com número informado); 2. digitalizar o(s) volume(s) do processo seguindo as orientações da cartilha informada no guia; 3. incluir o(s) volume(s) digitalizado(s); 4. incluir os documentos necessários para o andamento do processo; <p>Finalizado o trâmite eletrônico no SEI/ME, havendo a necessidade de retorno ao órgão de origem, o usuário deve:</p> <ol style="list-style-type: none"> 1. acessar o processo eletrônico; 2. gerar arquivo PDF do processo ou dos documentos necessários à complementação do processo em suporte papel; 3. conferir os arquivos PDFs gerados e imprimi-los (preferencialmente “frente e verso”); 4. juntar os documentos ao processo físico original; 5. encaminhar via física do processo ao órgão destinatário; 6. clicar no ícone “Atualizar Andamento” e registrar o encaminhamento do processo físico original ao órgão destinatário. 	<ul style="list-style-type: none"> • Servidores do SEI/ME.



MINISTÉRIO DA ECONOMIA
SECRETARIA EXECUTIVA