



# Máquinas Agrícolas (Anfavea)

Agosto/2019

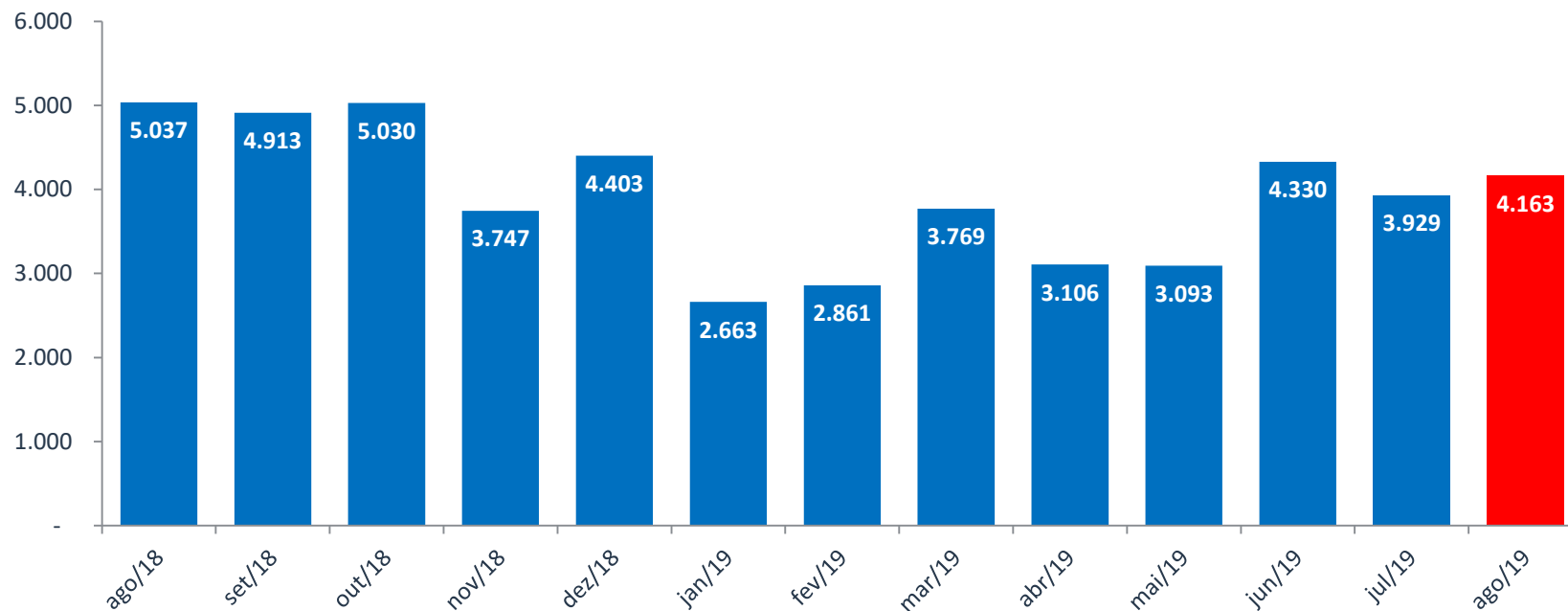
(Dados divulgados em setembro/2019)



*Os informativos econômicos da Secretaria de Política Econômica (SPE) são elaborados a partir de dados de conhecimento público, cujas fontes primárias são instituições autônomas, públicas ou privadas. O objetivo é organizar informações para ampliar o entendimento sobre a economia brasileira. O conteúdo deste material é meramente informativo, não possuindo caráter prospectivo e nem delimitando as ações de política econômica adotadas pelo Ministério da Economia.*

# Vendas internas de máquinas agrícolas

*Em unidades/mês*



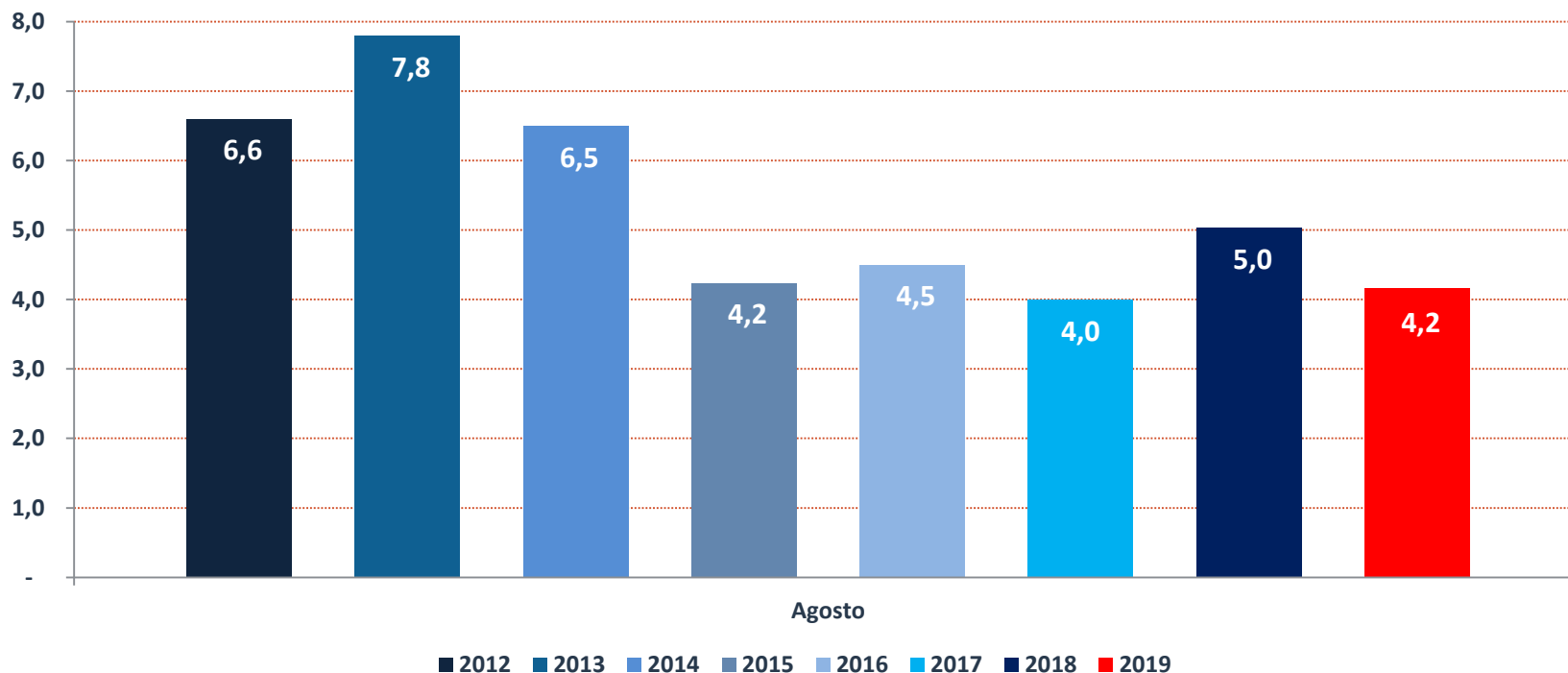
O mês de ago/19 mostrou uma leve recuperação nas vendas de máquinas agrícolas em relação ao mês de julho (alta de 5,6%). Foram adquiridas 4.163 unidades. Porém, esse volume foi 3,9% abaixo do observado em jun/19, mês de melhor desempenho no ano, com 4.330 máquinas.

Fonte: Anfavea

Elaboração: Ministério da Economia

# Vendas internas de máquinas agrícolas

*Em mil unidades (para os meses de agosto - 2012 a 2019)*



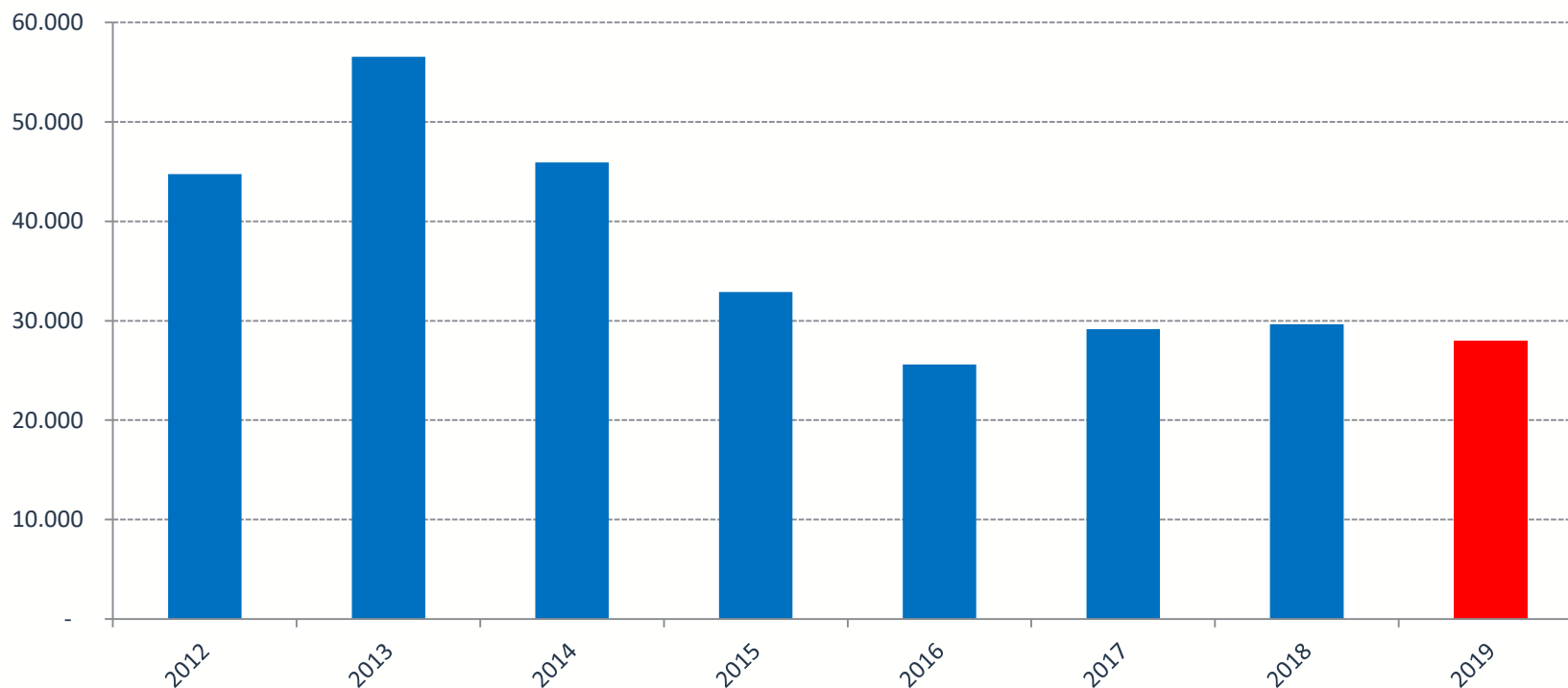
Na comparação com meses de agosto de anos anteriores, o ano de 2019, juntamente com 2015, apresentaram os piores meses da série desde 2012, sendo superiores apenas às vendas registradas em 2017, quando foram comercializadas cerca de 4mil unidades/mês

Fonte: Anfavea

Elaboração: Ministério da Economia

# Vendas internas de máquinas agrícolas

*Em unidades (janeiro a agosto de cada ano - 2012 a 2019)*



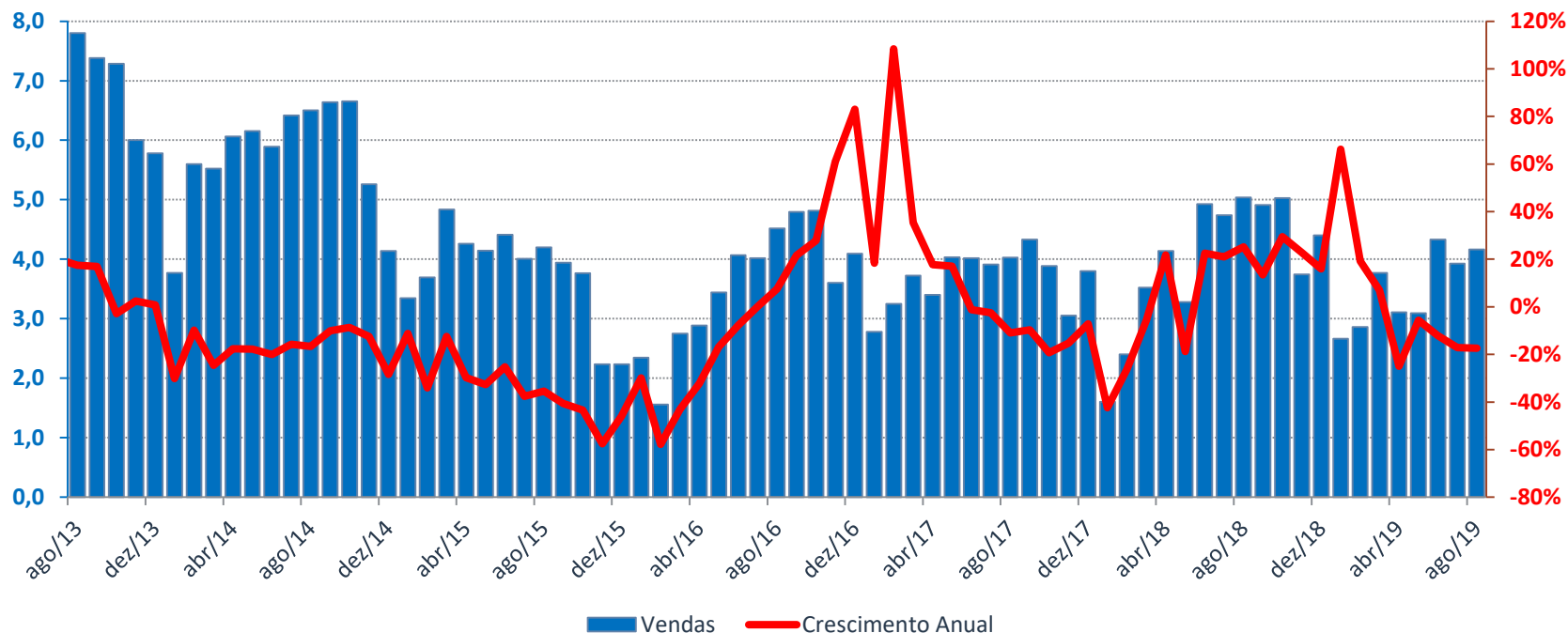
No acumulado do ano, de janeiro a agosto, 2019 aparece como o 2º pior desempenho desde 2012, ficando 5,82% abaixo do número registrado em 2018 e alcançando apenas 50,63% da quantidade negociada em 2013, ano em que o setor obteve o melhor desempenho desde o início da série histórica (1995).

Fonte: Anfavea

Elaboração: Ministério da Economia

# Vendas internas de máquinas agrícolas

**Vendas (em mil unidades – eixo esquerdo) e Crescimento Anual (em % - eixo direito)**



A taxa de crescimento anual positiva observada a partir de maio/18 foi interrompida pelo fraco desempenho do setor nos meses de abril e maio últimos. Apesar da recuperação observada em junho passado, onde foram comercializadas 4.351 unidades, os meses de julho e agosto voltaram a apresentar baixo volume de vendas, contribuindo para que a taxa de crescimento anual do setor continue negativa.

Fonte: Anfavea

Elaboração: Ministério da Economia



## Ministério da Economia

Para maiores informações acesse o site da Secretaria de Política Econômica:

[www.fazenda.gov.br/orgaos/spe](http://www.fazenda.gov.br/orgaos/spe)