



Dezembro/2018

Máquinas Agrícolas (Anfavea)

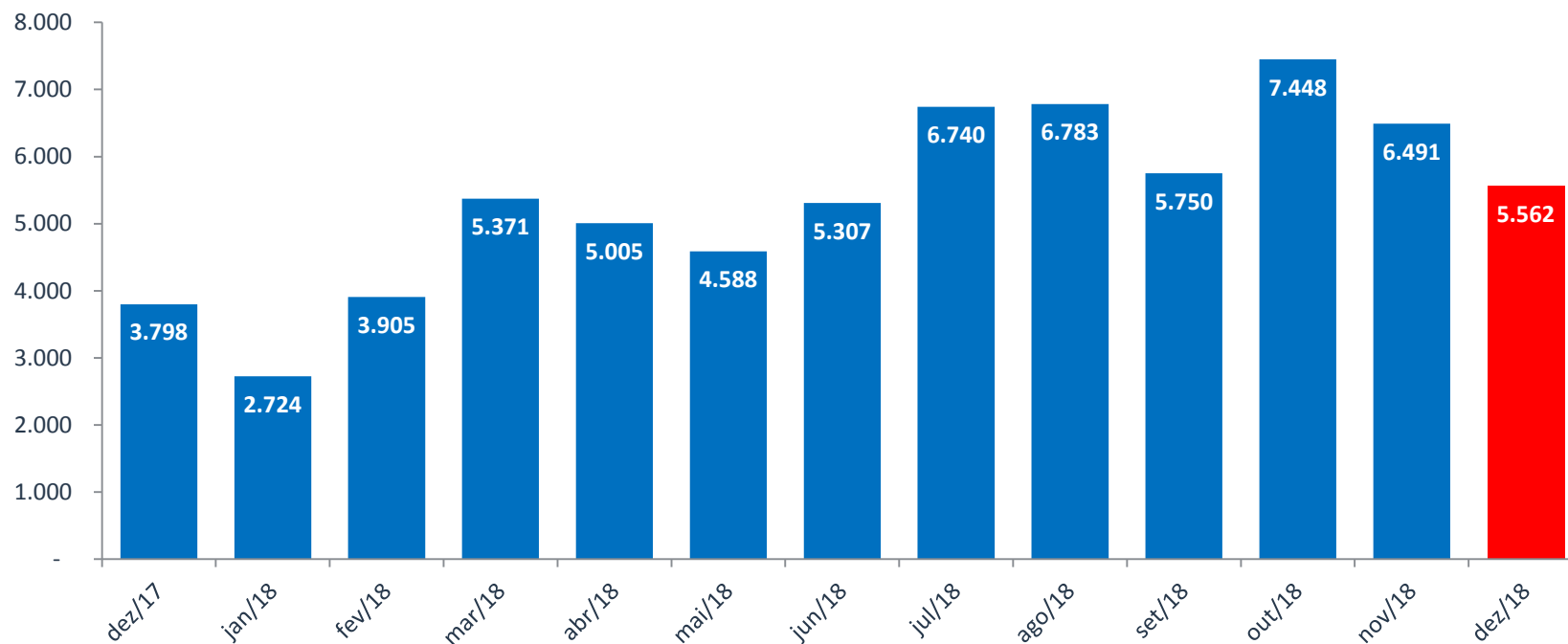
(Dados divulgados em janeiro/2019)



Os informativos econômicos da Secretaria de Política Econômica (SPE) são elaborados a partir de dados de conhecimento público, cujas fontes primárias são instituições autônomas, públicas ou privadas. O objetivo é organizar informações para ampliar o entendimento sobre a economia brasileira. O conteúdo deste material é meramente informativo, não possuindo caráter prospectivo e nem delimitando as ações de política econômica adotadas pelo Ministério da Economia.

Vendas internas de máquinas agrícolas

Em unidades/mês



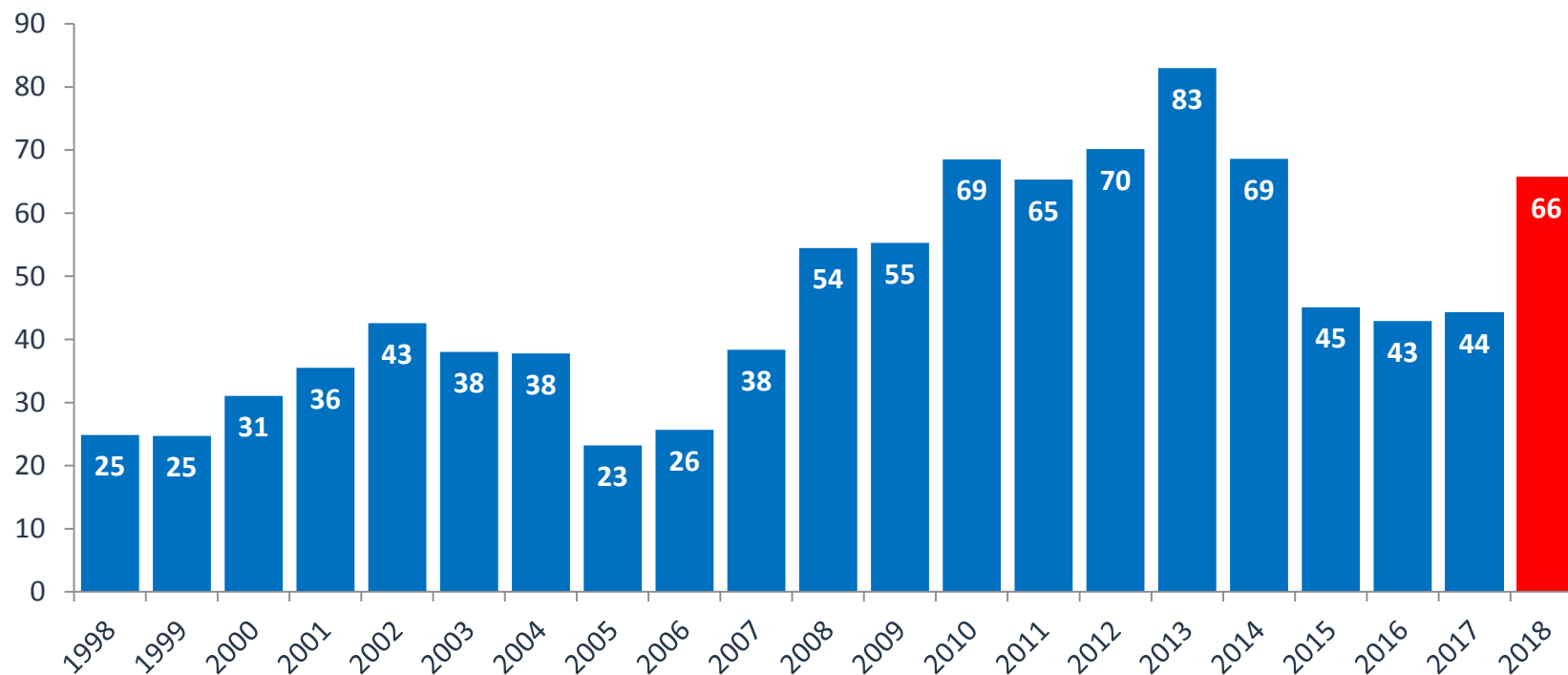
Ao longo de 2018 o setor de máquinas agrícolas teve média de vendas mensais acima de 5.400 unidades. Os últimos 6 meses do ano foram os responsáveis por elevarem essa média. Como destaque positivo tivemos o mês de outubro. Já o mês de janeiro apresentou o pior resultado do ano.

Fonte: Anfavea

Elaboração: Ministério da Economia

Vendas internas de máquinas agrícolas

Em mil unidades/ano



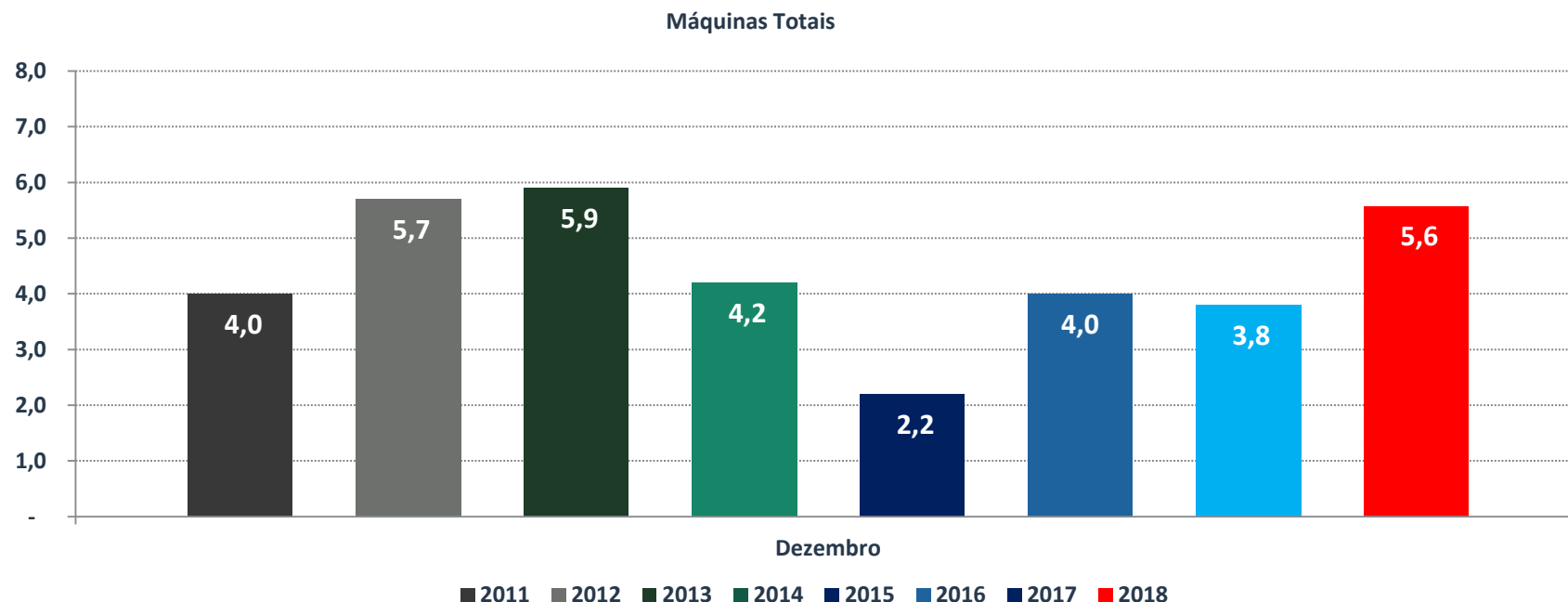
O setor de máquinas agrícolas fechou o ano com um bom volume de vendas em comparação com os 3 anos anteriores. Em 2018 houve um aumento significativo de 50% em relação a 2017, porém, 20,5% abaixo da quantidade realizada em 2013, ano em que foi registrado recorde nas vendas de máquinas no País.

Fonte: Anfavea

Elaboração: Ministério da Economia

Vendas internas de máquinas agrícolas

Em mil unidades (para os meses de dezembro - 2011 a 2018)



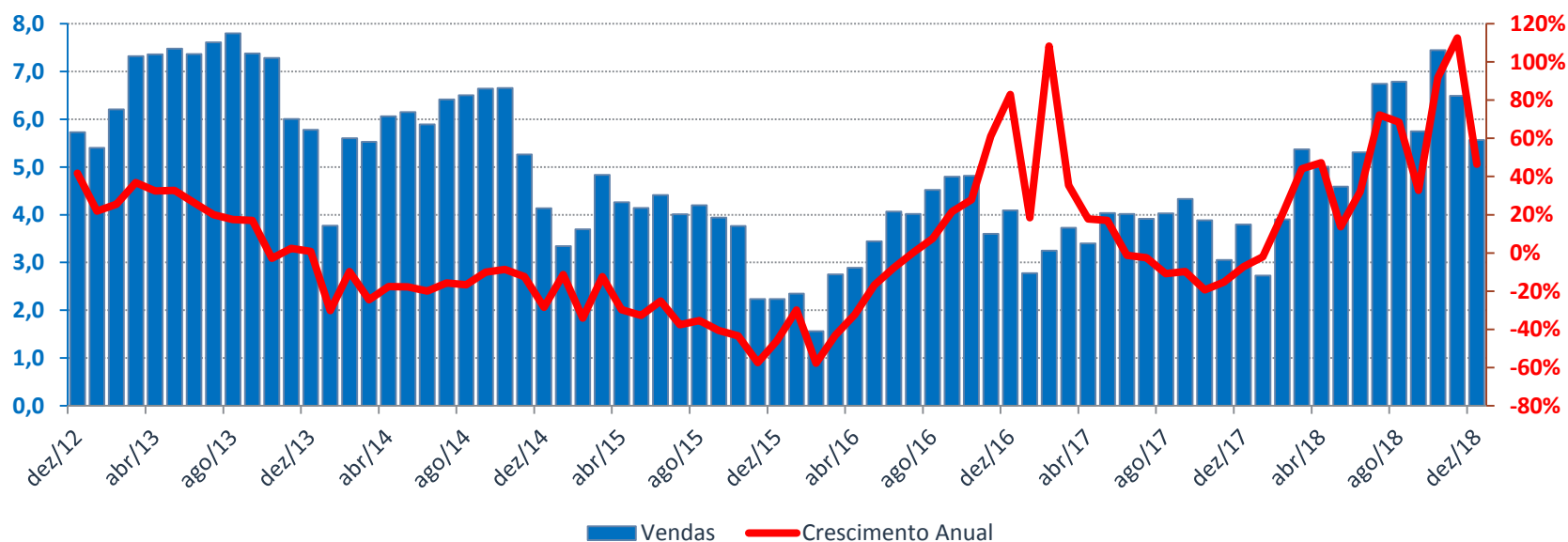
Apesar do ano de 2018 não haver apresentado resultados melhores que os do triênio 2012 a 2014, os números registrados no mês de dezembro último ficaram bem próximos dos observados naqueles anos, o que pode significar a volta do otimismo ao setor de máquinas agrícolas, dadas as projeções de controle da inflação, crescimento do PIB e aumento da produção para a safra 2018/19.

Fonte: Anfavea

Elaboração: Ministério da Economia

Vendas internas de máquinas agrícolas

Vendas (em mil unidades – eixo esquerdo) e Crescimento Anual (em % - eixo direito)



O 2º semestre de 2017 e os primeiros meses de 2018 apresentam taxa de crescimento anual negativa, reflexo do baixo desempenho da economia nacional. As estimativas de redução na produção de grãos para a safra 2017/18 também explicam o as quedas nas vendas no setor de máquinas agrícolas nesse período. Porém, observa-se uma expressiva recuperação nos meses seguintes, onde a taxa de crescimento tornou-se positiva a partir de março/18.

Fonte: Anfavea

Elaboração: Ministério da Economia



Ministério da Economia

Para maiores informações acesse o site da Secretaria de Política Econômica:

www.fazenda.gov.br/orgaos/spe